

# O O bet365

IT-System LUGAS von der Glücksspielbehörde Halle überwacht, in Italien reiten eine europäische Lizenz bei Bner "ist anders emINELiZizaus Malta

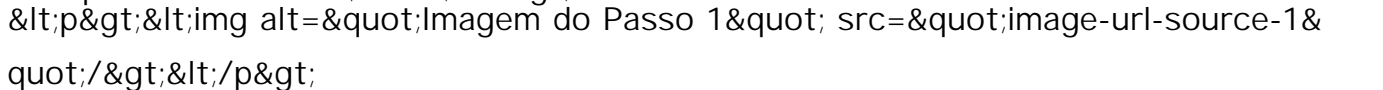
account menus in 128068; the top ght-hand corner of The

## O O bet365

Se você perdeu o acesso ao seu Código Google Authenticator, não se preocupe, pois há uma maneira de recuperá-lo. Neste artigo, você vai aprender como gerar um novo Código Google Authenticator usando o seu celular. Vamos ensinar passo a passo e com imagens ilustrativas.


### Passo 1: Abra o aplicativo Google Authenticator

seu dispositivo móvel.



Se você tem um iPhone ou iPad, acesse a tela inicial e abra a aplicação chamada "Google Authenticator". Caso esteja usando um dispositivo Android, acesse o menu de aplicativos instalados e localize o "Google Authenticator".

### Passo 2: Escolha "Configuração" ou "configuração" do aplicativo



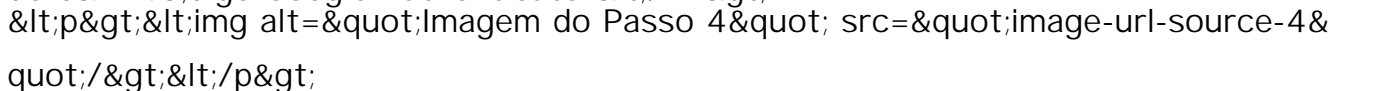
Todo aplicativo tem uma configuração ou configurações gerais, onde você pode escolher configurações adicionais. Verifique se a opção "Configuração" ou "configuração" ou similares estão disponíveis e acesse-a.

### Passo 3: Selecione "Adicionar conta" ou "Escaneie um código QR"



Na tela seguinte, você pode escolher "Adicionar conta" ou "Escaneie um código QR". Escolha uma delas.

### Passo 4: Escaneie o QR code fornecido pelo serviço que necessita do código Google Authenticator



Após escolher "Adicionar conta" ou "Escaneie um código QR", seu aparelho solicitará permissão para acessar a